Bilan 2023
Les chiffres clés des animaux de compagnie

SOMMAIRE

01 La tendance

02 Chien & Chat : les races préférées

03 Chiens & Chat : les prénoms préférés

04 Les villes les plus populaires en animaux de compagnie

05 L'ICAD

06 La SPA et la lutte contre la maltraitance animale

07 Autres chiffres sur le marché

01 La tendance

Un foyer sur deux possède au moins un animal de compagnie !

- **50 %** des foyers français possèdent au moins un animal, une tendance qui s'est stabilisée depuis 2020.
- **Près d'1 foyer français sur 3** possède un chat et **1 foyer sur 5 possède un chien.**
- En France, on compte **74 millions** d'animaux de compagnie.
- La population de chats est en légère baisse (–200 000 chats) et celle des chiens en légère croissance (+100 000 chiens)

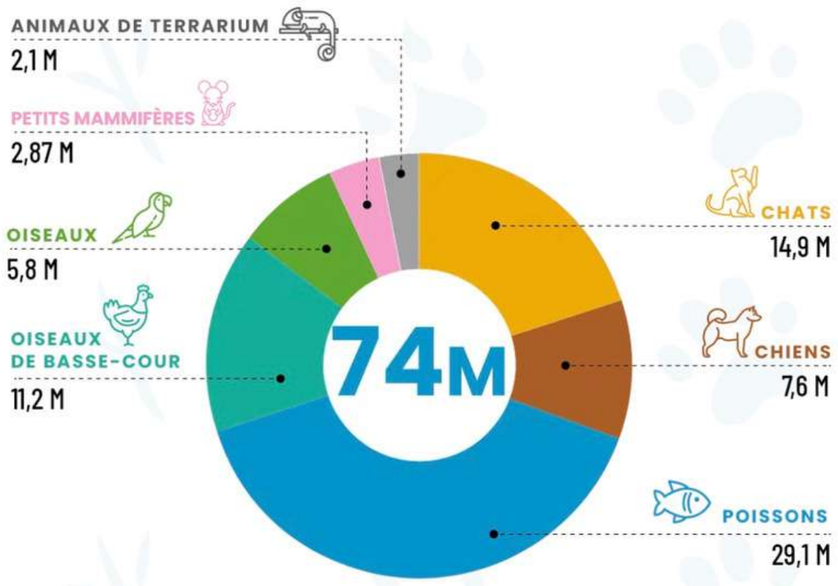

Nombre d'animaux en France en 2022

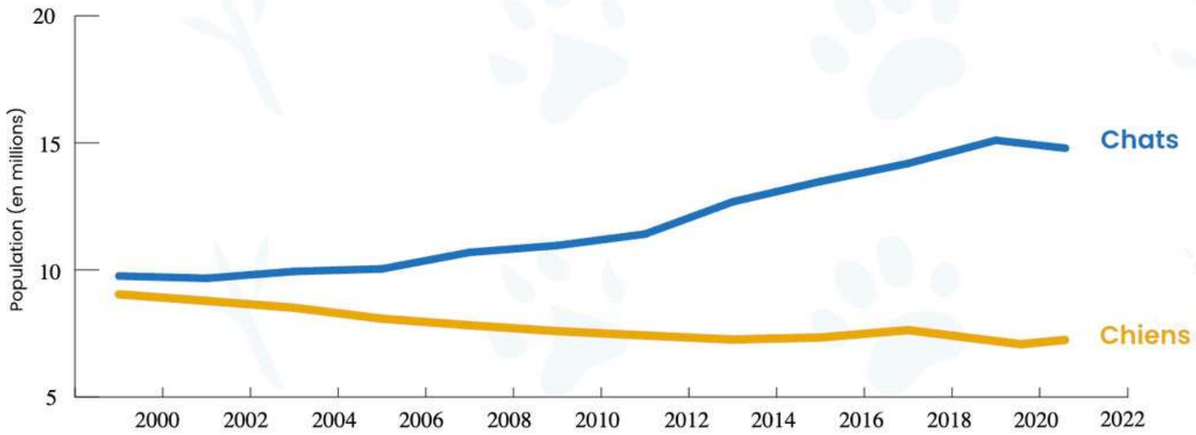

Source : La FACCO

02 Chien & Chat : Les races préférées

En 2023, le Berger Australien reste l'indétrônable n°1

En 2023, le Berger Australien reste l'indétrônable n°1

Un classement qui reste identique sur le podium :

- **17 609 inscriptions** de **Berger Australien** en 2023 (soit **-12%** par rapport à l'année 2022).
- En deuxième place, le **Golden Retriever** (**+2%** par rapport au classement précédent).
- En troisième place, le **Stafforshire Bull Terrier** avec **10 743** inscrits au LOF en 2023 (-14% vs 2022).
- Deux races qui montent : le Berger Américain qui gagne 5 places (de la 14e à la 9e place) et le Teckel qui gagne 7 places (de la 17e à la 11e place).

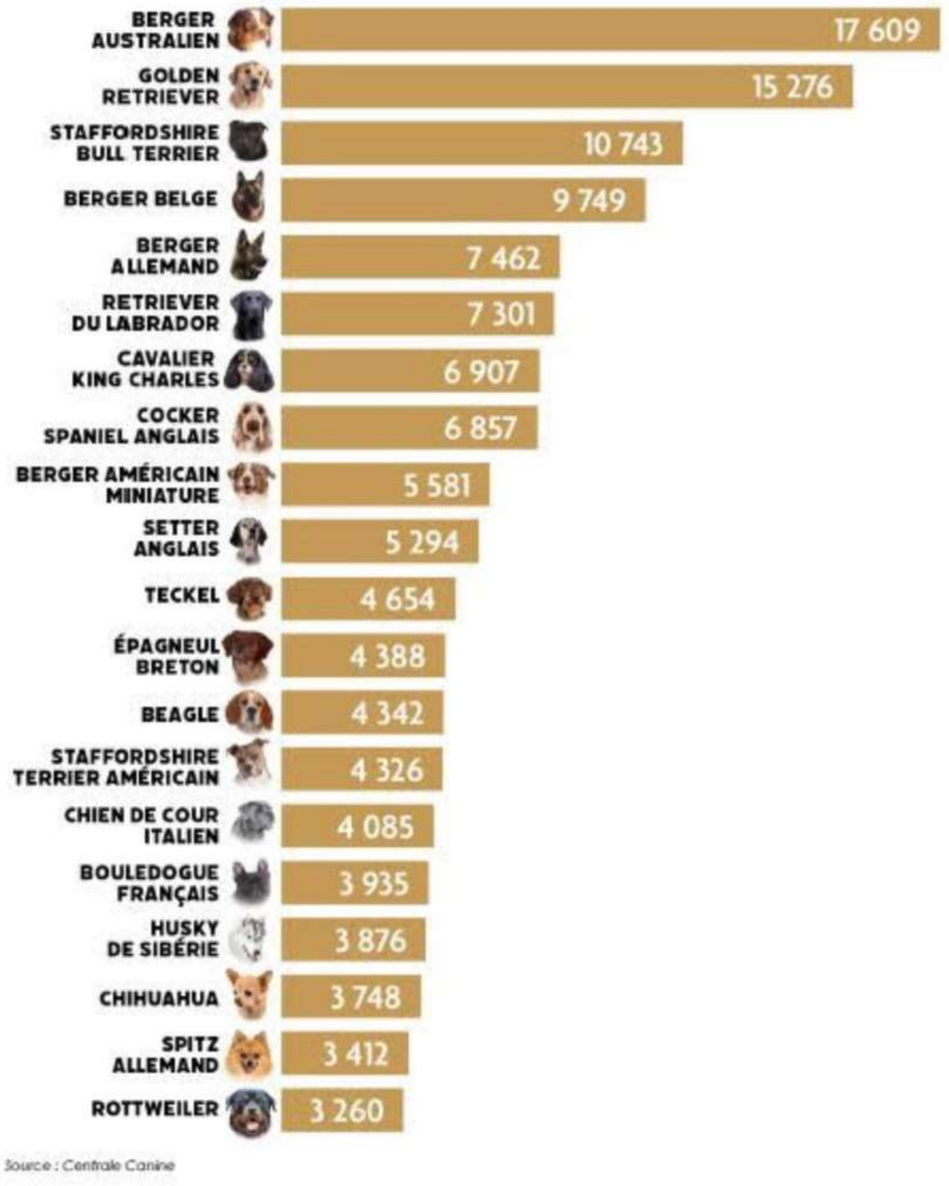

Sources :
Société Centrale Canine

Récapitulatif des inscriptions au LOF

INSCRIPTIONS AU LOF 2023
TOP 20 DES CHIENS DE RACE PRÉFÉRÉS DES FRANÇAIS

	RACES	2017	2018	2019	2020	2021	2022	2023	Évolution 2023 vs 2022
1	BERGER AUSTRALIEN	11 817	12 906	14 737	16 782	20 449	20 018	17 609	=
2	GOLDEN RETRIEVER	10 319	10 563	10 932	12 060	14 444	14 948	15 276	=
3	STAFFORDSHIRE BULL TERRIER	10 443	10 983	11 315	12 221	13 324	12 531	10 743	=
4	BERGER BELGE	12 307	11 729	11 763	12 144	13 542	11 646	9 749	=
5	BERGER ALLEMAND	11 049	10 262	9 996	9 785	10 486	8 810	7 462	=
6	RETRIEVER DU LABRADOR	7 563	8 055	8 000	7 813	9 086	8 407	7 301	=
7	CAVALIER KING CHARLES	6 257	6 377	6 287	6 827	7 644	7 460	6 907	=
8	COCKER SPANIEL ANGLAIS	5 377	5 447	5 784	6 036	6 604	6 798	6 857	=
9	BERGER AMÉRICAIN MINIATURE	947	1 248	1 913	2 901	4 115	4 744	5 581	+5 places
10	SETTER ANGLAIS	5 586	5 598	5 334	6 046	6 927	6 267	5 294	=
11	TECKEL	3 593	3 576	3 428	3 664	4 490	4 487	4 654	+6 places
12	ÉPAGNEUL BRETON	4 539	4 506	4 562	5 198	5 837	5 193	4 388	=
13	BEAGLE	5 313	5 624	5 405	6 536	6 613	6 101	4 342	-2 places
14	STAFFORDSHIRE TERRIER AMÉRICAIN	10 014	9 753	8 402	8 206	8 167	6 356	4 326	-5 places
15	CHIEN DE COUR ITALIEN	5 267	4 800	4 591	5 055	5 092	4 662	4 085	=
16	BOULEDOGUE FRANÇAIS	6 228	6 379	5 833	5 572	5 911	4 791	3 935	-3 places
17	HUSKY DE SIBÉRIE	4 003	3 621	4 054	4 129	5 087	4 343	3 876	+1 place
18	CHIHUAHUA	6 393	5 962	5 303	5 185	5 042	4 506	3 748	-2 places
19	SPITZ ALLEMAND	2 439	2 721	3 249	3 428	3 528	3 695	3 412	=
20	ROTTWEILER	2 712	2 928	2 914	3 231	3 673	3 361	3 260	+2 places

Source : Centrale Canine

Quelle race de chien rendrait le plus <u>heureux</u> ?

Protect My Paws a analysé près d'un quart de million de tweets sur le thème des chiens à l'aide du NRC Lexicon, un moyen de noter une phrase en fonction de son contenu émotionnel.

Ils ont trouvé les races de chiens petites, moyennes et grandes qui donnent le plus de bonheur – ainsi que les races qui inspirent le plus de tristesse, de peur et de confiance.



Le Maine Coon également l'indétrônable des chats de race

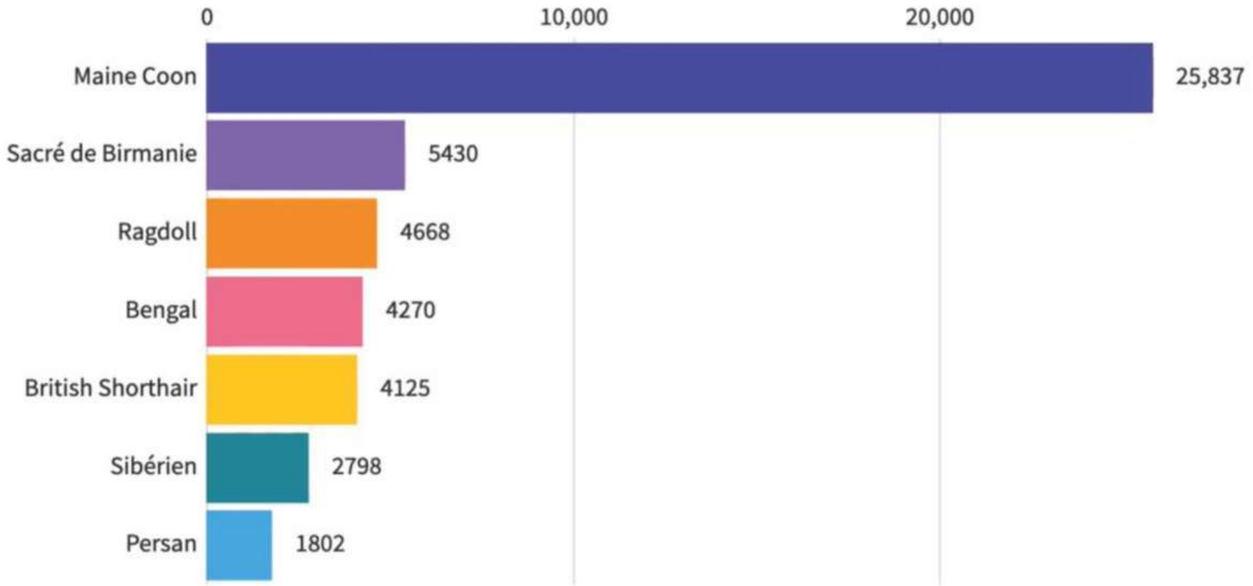

Concernant les races de chats préférées des français, le **Maine Coon** reste en tête, comme en 2022, avec **25 837** naissances.

En seconde place, on retrouve également le **Sacré de Birmanie** avec **5 430** inscriptions au LOOF.

Lee Ragdoll avec 4 668 inscriptions reste sur le podium à la troisième place.

Sources :
LOOF

03 Chien & Chat :
Les prénoms préférés

TOP 10 des prénoms de chiens les plus populaires

L'année 2023 correspondait à la lettre U. Le top 3 des prénoms commençant par U en 2023 sont : Ulysse, Uno et Una.
Pour être inscrits au LOF, les chiots doivent avoir un nom n'excédant pas 28 caractères et débutant par la lettre désignée pour l'année.

♀

1. UNA
2. UTAH
3. ULKA

♂

1. ULYSSE
2. UNO
3. UGO

Source :
Société Centrale Canine

TOP 10 des prénoms de chats les plus populaires

Du côté des mâles, le prénom en U le plus donné à des chats fait référence à un héros de la mythologie… Ulysse ! On retrouve en deuxième position la version masculine d'Una, Uno, qui a la même signification et peut aussi faire référence au jeu de société du même nom.

1. **ULYSSE**
2. **UNO**
3. **USKO**
4. **ULK**
5. **URUS**
6. **UGO**
7. **ULYS**
8. **UCKY**
9. **UGGY**
10. **UKI**

Mention spéciale à Uggy, qui se classe en neuvième position, et qui peut être vu comme une référence au Jack Russel vu dans The Artist.

Source : MagicMaman

04 Les villes où il fait bon vivre avec son chien en France

Top 10 des villes où il fait bon vivre avec son chien en 2023

Lille, Nice, Montpellier. C'est dans un mouchoir de poche que ces trois villes se hissent sur les trois premières marches du podium de l'édition 2023 du palmarès des villes de plus de 100 000 habitants où il fait bon vivre avec son chien, du magazine 30 Millions d'amis.

Parmi les critères pris en compte :

- **l'accessibilité** (espaces verts, aires d'ébats et transports)
- **la propreté** (sacs à crottes, distributeurs et signalements)
- **la sensibilisation** (information et éducation)
- **l'engagement** (politique en faveur de l'animal)
- **les chats libres** (prise en charge des populations errantes)

1. **LILLE**
2. **NICE**
3. **MONTPELLIER**
4. **GRENOBLE**
5. **BORDEAUX**
6. **DIJON**
7. **MULHOUSE**
8. **TOULON**
9. **STRASBOURG**
10. **PERPIGNAN**

Source :
30 Millions d'Amis

05

LA SPA

LA LUTTE CONTRE LA MALTRAITANCE ANIMALE ET LES ABANDONS

Les chiffres clés de la SPA en 2023

44 844 animaux pris en charge dont :

- 13 124 chiens
- 28 652 chats
- 3068 NAC, équidés et animaux de ferme dont 2 894 NAC (+6%).

40587 animaux adoptés dans les 63 refuges et Maisons SPA dont

- 12 476 chiens
- 25 228 chats
- Dont 163 animaux en difficultés d'adoption placés en famille d'accueil définitive (+6,5% vs 2022).

27 642 signalements traités (+16%) et **17 819** enquêtes de terrain menées par les délégués-enquêteurs dont 1505 par la Cellule Anti-Trafic (CAT) de la SPA.

A la suite de ces enquêtes de maltraitance, près de **3 900 animaux** ont été cédés ou confiés à la SPA dans le cadre de réquisitions opérées par l'administration ou la justice.
Durant l'année, la SPA a notamment organisé une saisie exceptionnelle et d'envergure pour mettre à l'abri plus de **500** animaux en détresse issus d'un élevage, majoritairement des chiens, grâce à la mobilisation de ses équipes et des autorités compétentes.

Source : SPA

Maltraitances animales : faire souffrir les animaux au nom de la tradition, c'est un « non » ferme pour les Français !

Pour la sixième année consécutive, l'Ifop et la Fondation 30 Millions d'Amis se sont intéressés à l'opinion des Français au sujet d'un certain nombre de propositions destinées à favoriser le bien-être des animaux.

Plus de **7 Français sur 10** rejettent l'argument de la tradition pour faire souffrir les animaux (+1 pt vs 2022).
Parmi ces traditions invoquées, la **corrida** cristallise toujours autant le rejet des Français, notamment des plus jeunes : en effet, 77 % des 18-24 ans et même à **81% des 25-34 ans** sont favorables à l'abolition de la corrida. Chez les femmes de moins de 35 ans, la demande atteint même 86 %.

La chasse à courre et ses nombreux abus continuent – eux aussi – de déchaîner les passions et d'être rejetés par une majorité de Français.

C'est ce que confirme le baromètre de la Fondation 30 Millions d'Amis.
Comme l'an dernier, **77% des Français** souhaitent l'interdiction de la **chasse à courre.** Là encore, ce sont les jeunes qui sont les premiers à pointer du doigt cette pratique barbare : 80 % chez les jeunes de 25-34 ans et à 81 % pour les femmes de moins de 35 ans. Quant aux sympathisants du président de la République, ils sont également 80 % à rejeter cette pratique d'un autre âge !

Source :
30 M d'amis

Bien-être animal : les changements attendus en 2024

Fin de la vente de chiens et chats en animalerie

La loi contre la maltraitance animale du 30 novembre 2021 interdit la vente et la cession des chats et chiens en animaleries à partir du 1er janvier 2024. S'il ne sera plus possible d'acquérir de l'un de ces animaux de compagnie dans ces établissements, ceux-ci pourront toutefois présenter les chats et chiens abandonnés à l'adoption, en partenariat avec les refuges.

Les produits responsables de la dégradation de la biodiversité bientôt interdits en Europe

A partir de la fin de l'année 2024, la mise sur le marché ou l'exportation de produits ayant contribué à la déforestation après le 31 décembre 2020 sera interdite sur le marché européen. Cette restriction permettra enfin de freiner la fragmentation des habitats naturels et protégera plus favorablement les écosystèmes et les espèces mis en danger par la déforestation.

Cette nouvelle réglementation s'applique pour sept matières premières responsables à la dégradation des forêts : le cacao, le café, le caoutchouc, le soja, l'huile de palme, le bois, le bœuf, mais aussi leurs produits comme le cuir, le charbon de bois et le papier imprimé

Ehpad : les Français très largement favorables à l'accueil des animaux !

Près de 9 Français sur 10 sont favorables à ce que les Ehpad garantissent le droit de leurs résidents d'accueillir leur animal domestique (Sondage Fondation 30 Millions d'Amis /Ifop, février 2024).

Un taux porté à 93 % chez les 50-64 ans et qui s'élève à 80 % chez les moins de 35 ans. Si les maîtres d'animaux de compagnie semblent d'autant plus enclins à une telle avancée (91 %), ceux qui n'en ont pas y sont également favorables (81%).

Sources :
30 M d'amis
EHPAD

07 AUTRES CHIFFRES SUR LE MARCHÉ

AUTRES CHIFFRES CLES

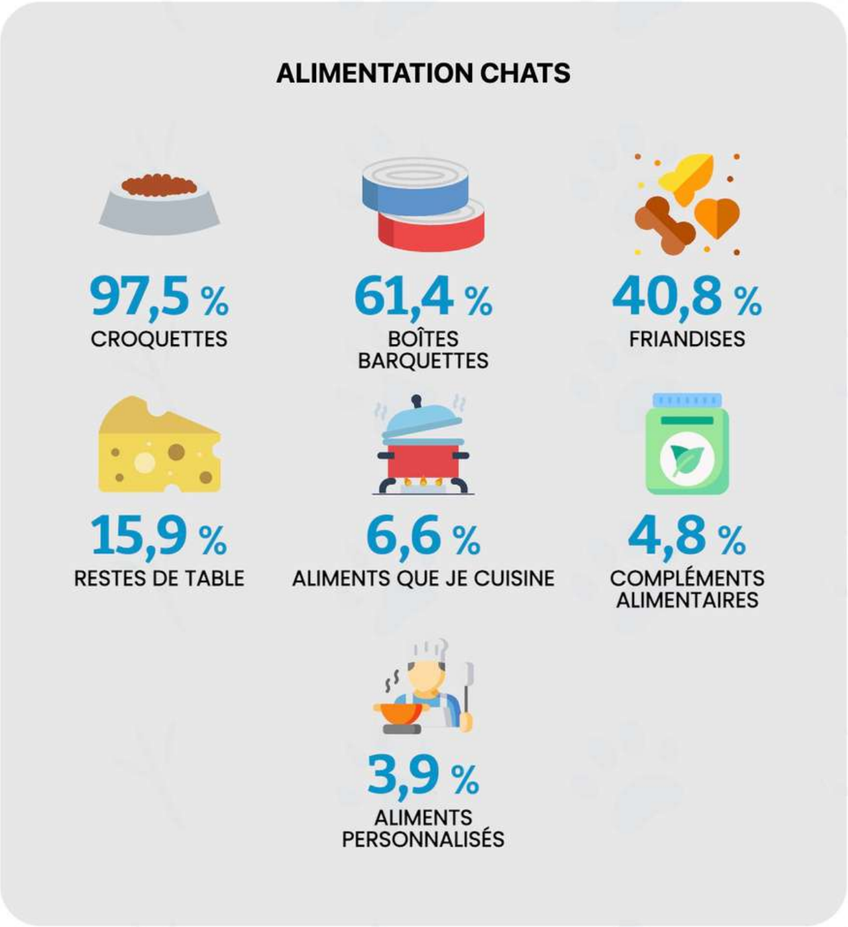

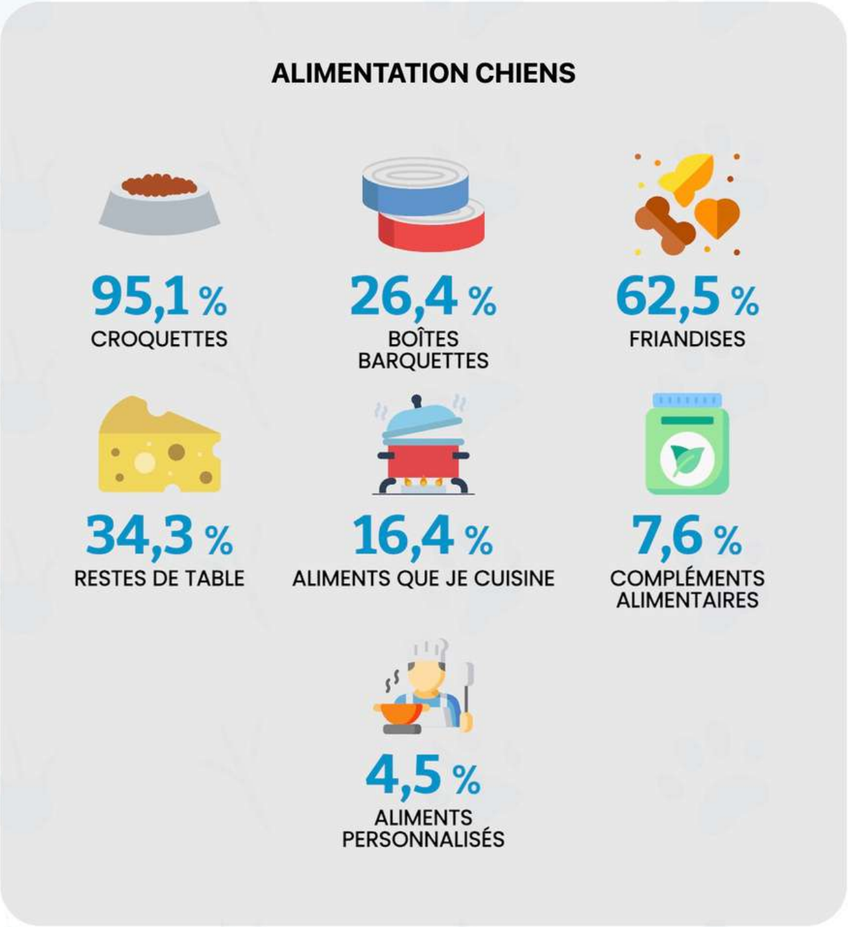

Source : La FACCO